



# Lekcja o Funduszach Europejskich 2

---

Zadania dodatkowe dla nauczyciela i uczniów do wykorzystania podczas „Lekcji o Funduszach Europejskich 2”

## REBUS

Zadanie polega na rozwiązaniu łamigłówki składającej się z odpowiednio ułożonych rysunków, znaków i napisów. Rozwiązaniem będzie odczytanie zaszyfrowanego hasła. Hasło jest ściśle związane z tematyką Unii Europejskiej.



**ROZWÓJ  
POLSKI WSCHODNIEJ**  
NARODOWA STRATEGIA SPÓJNOŚCI



MINISTERSTWO  
ROZWOJU  
REGIONALNEGO

UNIA EUROPEJSKA  
EUROPEJSKI FUNDUSZ  
ROZWOJU REGIONALNEGO





T=D

+



~~ON~~


---

S

+



+

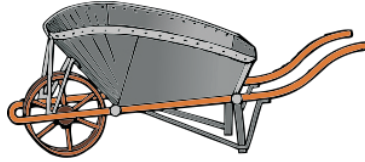


WA=TE


~~TAR~~



+



+



~~M~~

~~ZKA~~

~~JKO~~



+

0

+

1

+



~~ALKA~~

~~DEN~~

~~0~~




+



T=D

Y=E



+



+

AC

+





~~USZKA~~


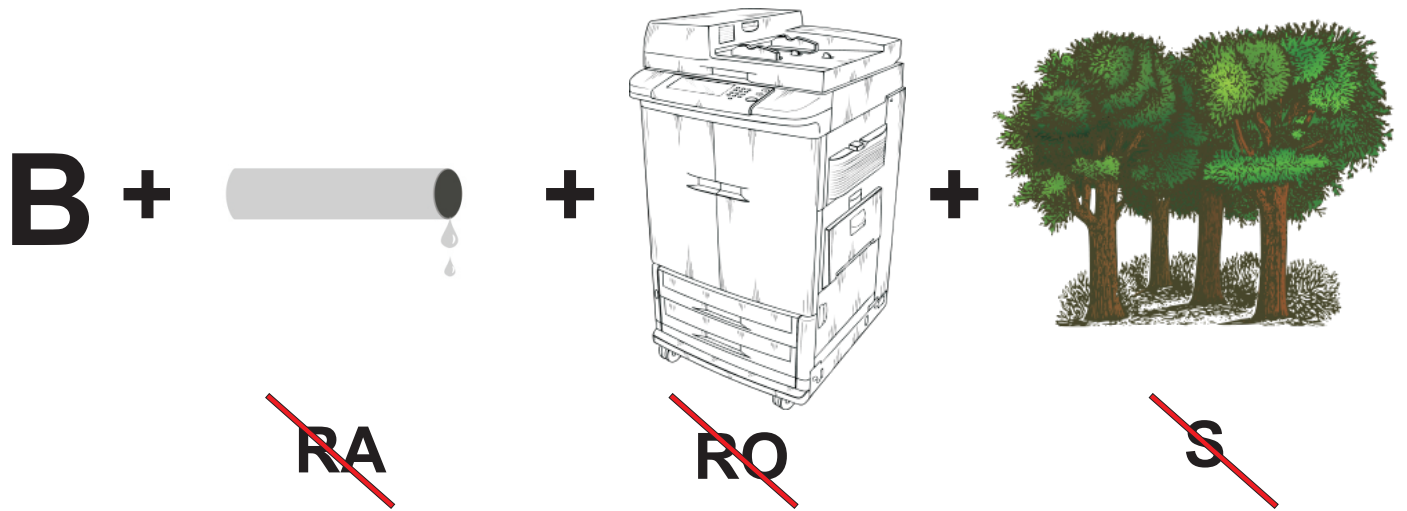
O=P

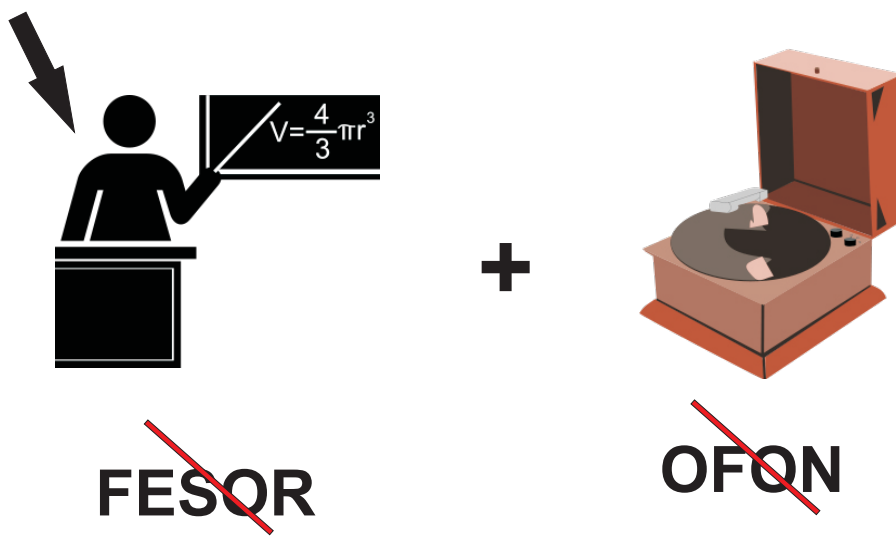
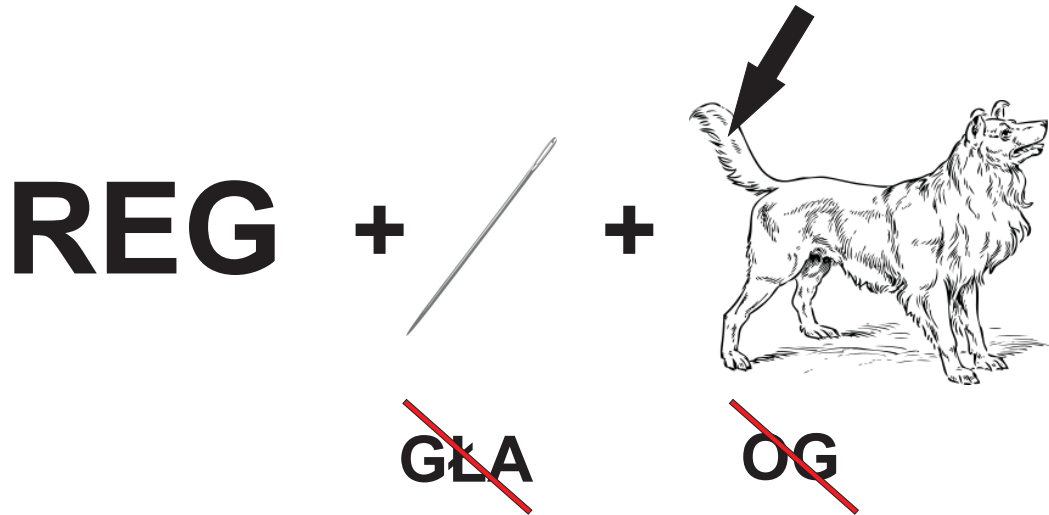
~~BAZ~~

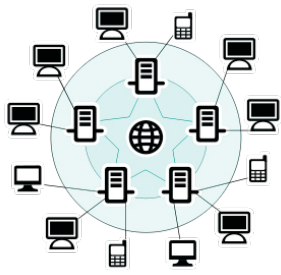
**EU** +  +   
~~**WER**~~ ~~**RASOL**~~

---


**INN** +  + **C** +   
~~**KR**~~ ~~**CHT**~~







+



+



~~RNET~~

~~M~~

~~POLI~~



ASOL=K



ZKA=HNO

+



N=L

+

CZNY



1 cm




~~YMETR~~

~~IENIEC~~



+



+

U=IO

~~M~~



+

+



S=L

EÑ=I




RP=Ć



+



+

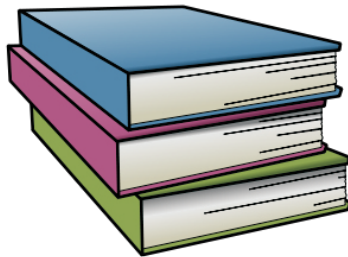


+




~~SZEŃ~~

KR=M



KSIAŻ=ŚCIE



+



~~C~~



~~RODEK~~

+



PEK=SNY



~~ODNIE~~


+

R

+



~~AKR~~

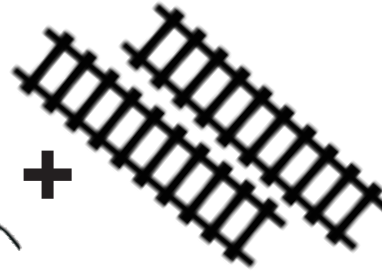


~~IRYNT~~

+



+



+

JNY

S=R



+ H<sub>2</sub>O + ESNA

DA=CZ

~~S~~



A=O

+



~~CZ~~

